



# **Integrationsprofil.** Mülheim an der Ruhr.



# Integrationsprofile

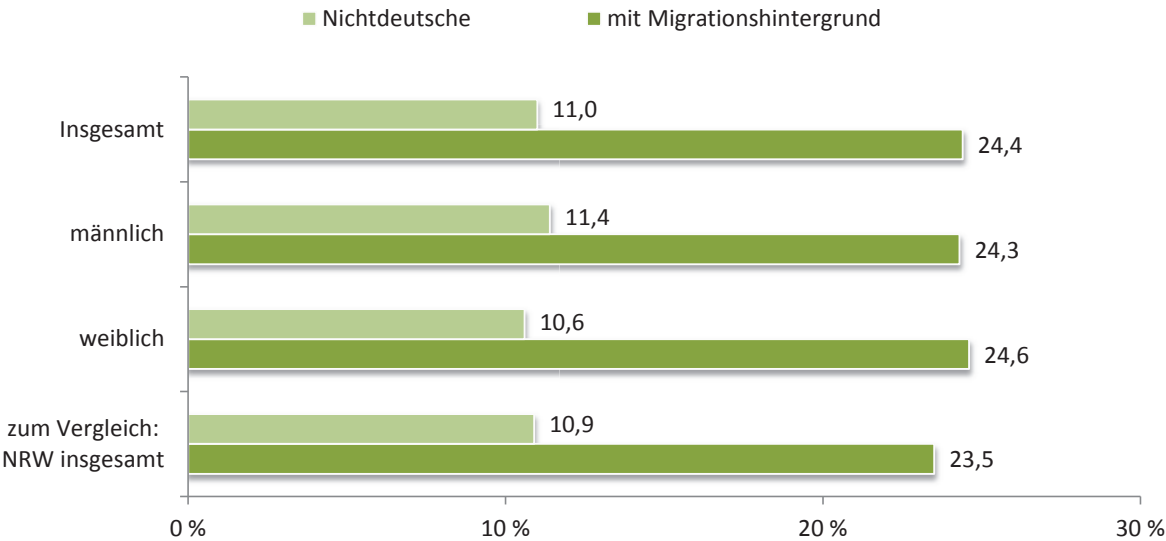
## - Mülheim an der Ruhr -

	Seite
<b>1 Bevölkerung / Demografie</b>	
1.1 Bevölkerung 2012 nach Zuwanderungsstatus und Geschlecht	2
1.2 Nichtdeutsche Bevölkerung 2012 nach Altersgruppen	2
1.3 Top 10 der nichtdeutschen Bevölkerung 2012 nach Herkunftsländern	4
1.4 Zu- und Fortgezogene aus dem bzw. in das Ausland 2012	4
1.5 Saldo der Zu- und Fortzüge von Deutschen und Nichtdeutschen 2012 nach Geschlecht	4
<b>2 Rechtliche Integration</b>	
2.1 Nichtdeutsche Bevölkerung 2012 nach Aufenthaltsstatus	5
2.2 Einbürgerungsquoten 2012 nach Geschlecht	6
<b>3 Arbeitsmarkt / Wirtschaft</b>	
3.1 Erwerbstätigenquote 2012 nach Geschlecht und Migrationsstatus	7
3.2 Beschäftigungsquoten 2012 nach Geschlecht und Staatsangehörigkeit	7
3.3 Arbeitslosenquoten 2012 nach Geschlecht und Staatsangehörigkeit	8
<b>4 Soziale Teilhabe</b>	
4.1 Erwerbsfähige Bezieher/-innen von SGB II-Leistungen 2012 nach Geschlecht und Staatsangehörigkeit	8
<b>5 Bildung und Erziehung</b>	
5.1 Kinder mit Migrationshintergrund in Kindertageseinrichtungen 2012 nach Geschlecht und Altersgruppen	9
5.2 Kinder in Kindertageseinrichtungen in deren Familien vorrangig nicht Deutsch gesprochen wird 2012 nach Geschlecht	9
5.3 Nichtdeutsche Schülerinnen und Schüler an Grundschulen im Schuljahr 2012/13 nach Geschlecht	10
5.4 Neuaufnahmen in den 5. Schuljahrgang im Schuljahr 2012/13 nach Schulform und Staatsangehörigkeit	10
5.5 Übergangsquoten von Schülerinnen und Schülern aus der Sek. I in die Sek. II im Schuljahr 2012/13 nach Schulform und Staatsangehörigkeit	11
5.6 Nichtdeutsche Schülerinnen und Schüler im Schuljahr 2012/13 nach Klassenstufen 5 und 7	12
5.7 Schulabgängerinnen und Schulabgänger im Schuljahr 2011/12 nach erreichtem Abschluss und Staatsangehörigkeit	14
5.8 Nichtdeutsche Schülerinnen und Schüler an Berufskollegs im Schuljahr 2012/13 nach Geschlecht	15

# Integrationsprofile

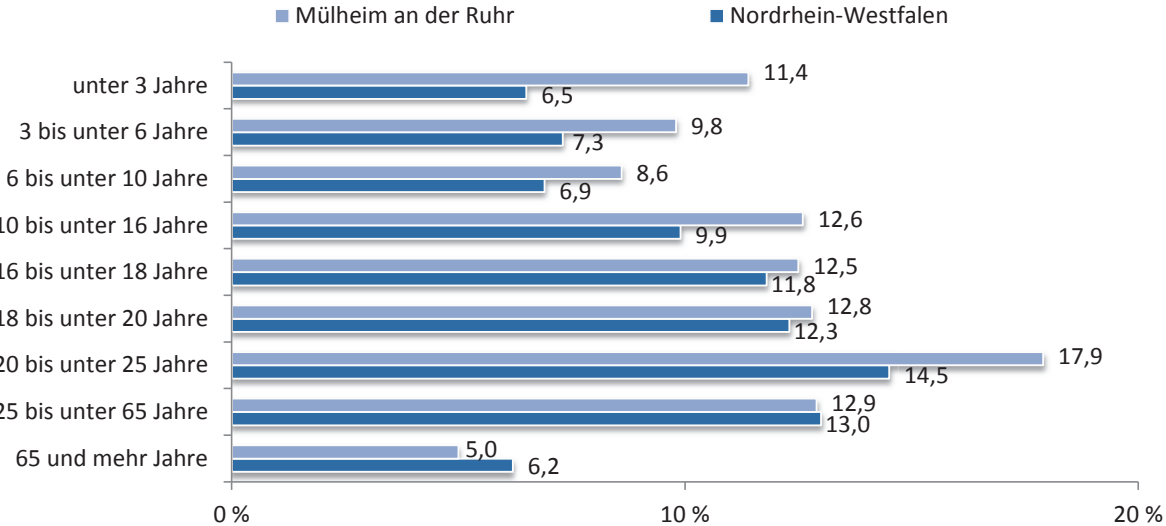
- Mülheim an der Ruhr -

## 1.1 Bevölkerung in Mülheim an der Ruhr 2012 nach Zuwanderungsstatus und Geschlecht



Quelle: IT.NRW, Fortschreibung des Bevölkerungsstandes (basierend auf der VZ 87) und Mikrozensus

## 1.2 Nichtdeutsche Bevölkerung\*) in Mülheim an der Ruhr 2012 im Vergleich mit Nordrhein-Westfalen nach Altersgruppen - insgesamt -



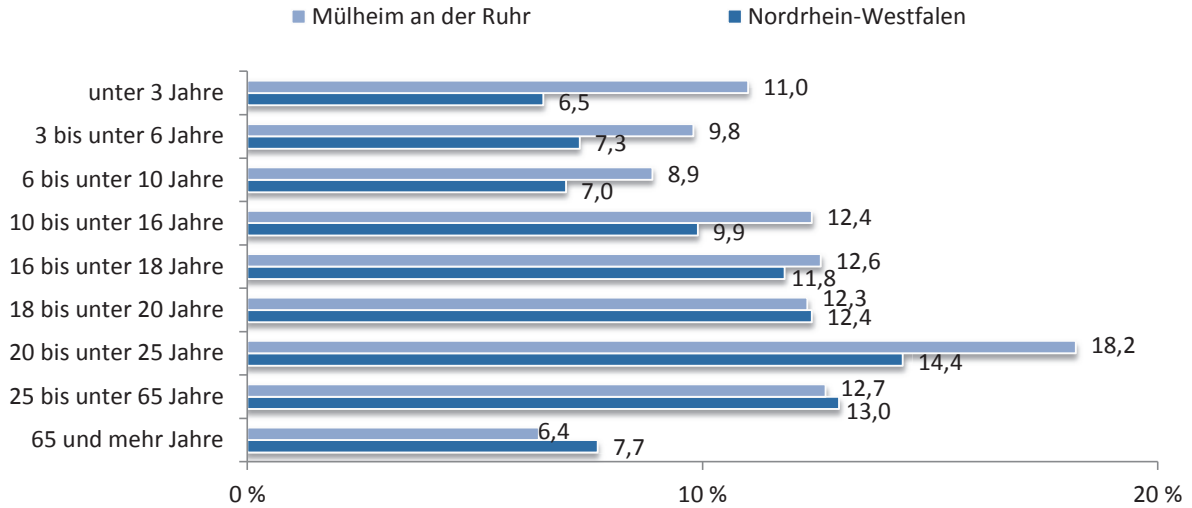
Quelle: IT.NRW, Fortschreibung des Bevölkerungsstandes (basierend auf der VZ 87)

\*) Anteil der Nichtdeutschen in der jeweiligen Altersgruppe

# Integrationsprofile

- Mülheim an der Ruhr -

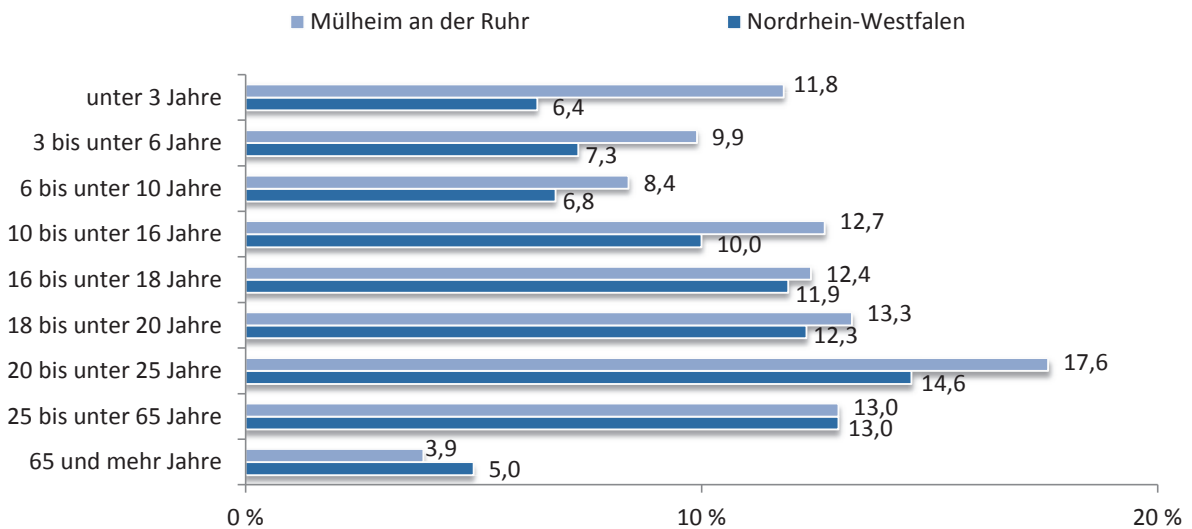
## 1.2 Nichtdeutsche Bevölkerung\*) in Mülheim an der Ruhr 2012 im Vergleich mit Nordrhein-Westfalen nach Altersgruppen - männlich -



Quelle: IT.NRW, Fortschreibung des Bevölkerungsstandes (basierend auf der VZ 87)

\*) Anteil der Nichtdeutschen in der jeweiligen Altersgruppe

## 1.2 Nichtdeutsche Bevölkerung\*) in Mülheim an der Ruhr 2012 im Vergleich mit Nordrhein-Westfalen nach Altersgruppen - weiblich -



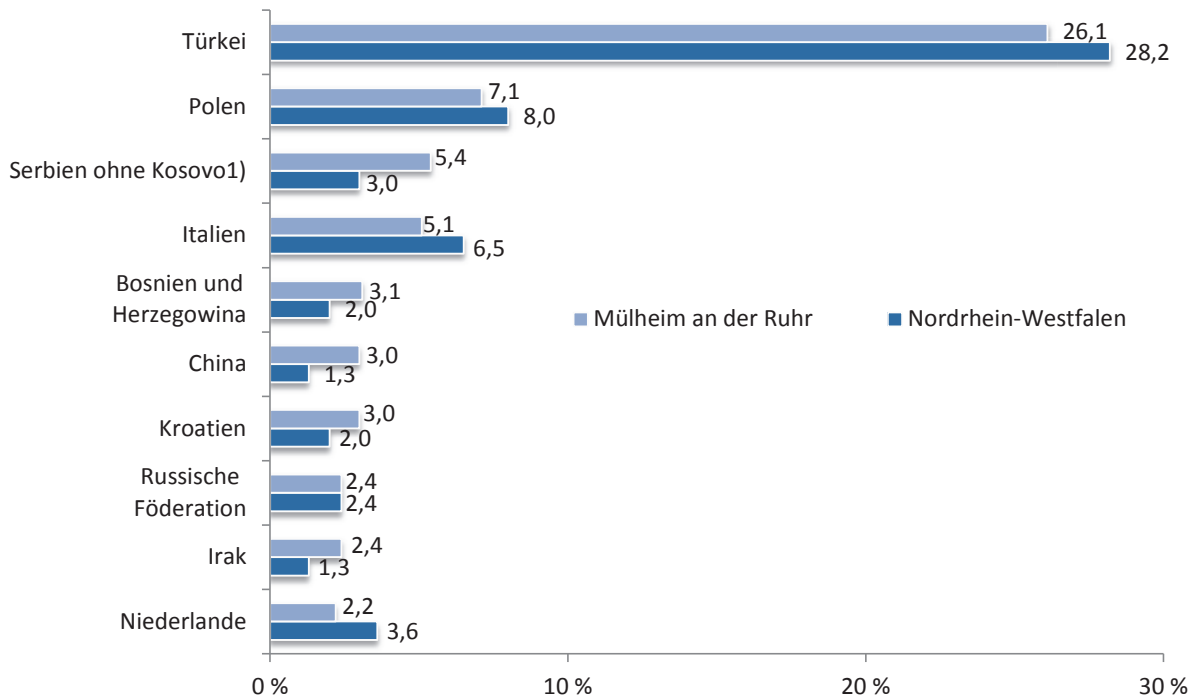
Quelle: IT.NRW, Fortschreibung des Bevölkerungsstandes (basierend auf der VZ 87)

\*) Anteil der Nichtdeutschen in der jeweiligen Altersgruppe

# Integrationsprofile


- Mülheim an der Ruhr -

## 1.3 Top 10 der nichtdeutschen Bevölkerung in Mülheim an der Ruhr 2012 im Vergleich mit Nordrhein-Westfalen nach Herkunftsländern



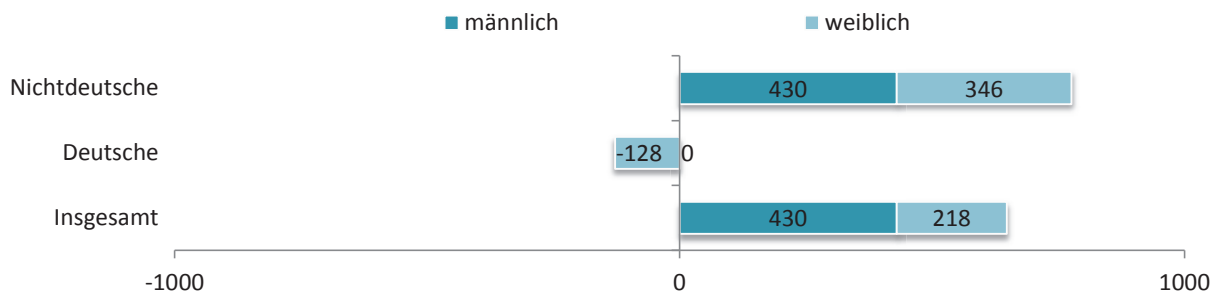
Quelle: IT.NRW, Ausländerzentralregister  
1) ab 01.05.2008

## 1.4 Zu- und Fortgezogene\*) aus dem bzw. in das Ausland über die Grenzen von Mülheim an der Ruhr 2012



Quelle: IT.NRW, Wanderungsstatistik  
\*) Ungeklärte und Fälle Ohne Angabe wurden hier nicht berücksichtigt

## 1.5 Saldo der Zu- und Fortzüge von Deutschen und Nichtdeutschen über die Grenzen von Mülheim an der Ruhr 2012 nach Geschlecht

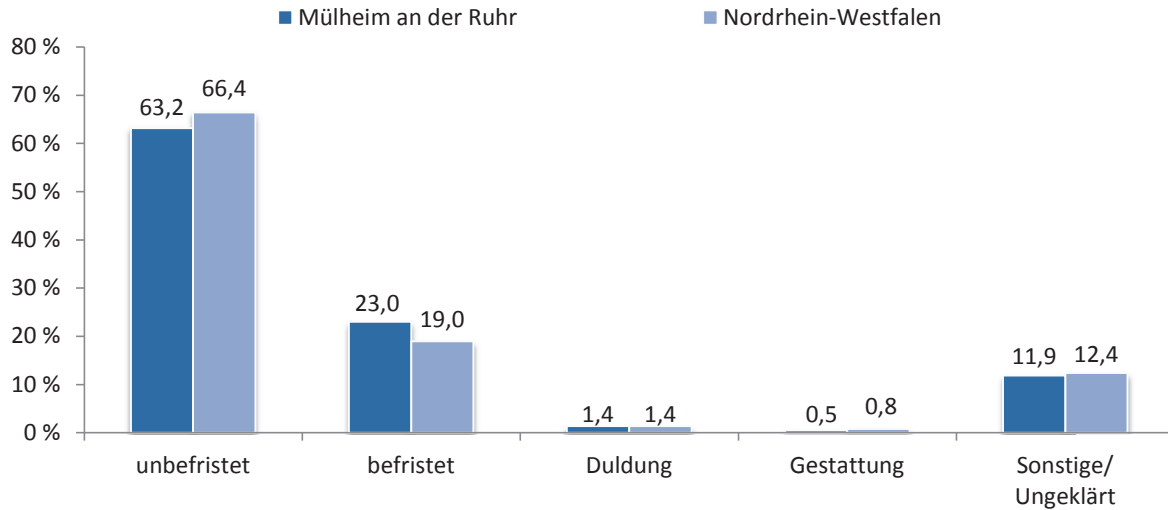


Quelle: IT.NRW, Wanderungsstatistik

# Integrationsprofile

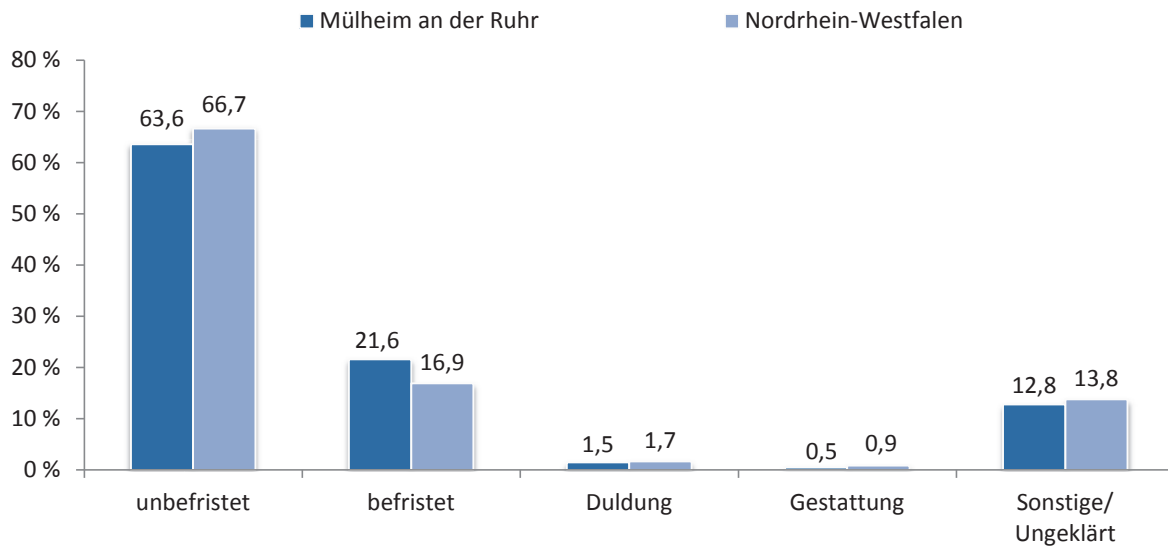
- Mülheim an der Ruhr -

## 2.1 Nichtdeutsche Bevölkerung in Mülheim an der Ruhr 2012 im Vergleich mit Nordrhein-Westfalen nach Aufenthaltsstatus - insgesamt -



Quelle: Bundesamt für Migration und Flüchtlinge, Ausländerzentralregister (AZR)

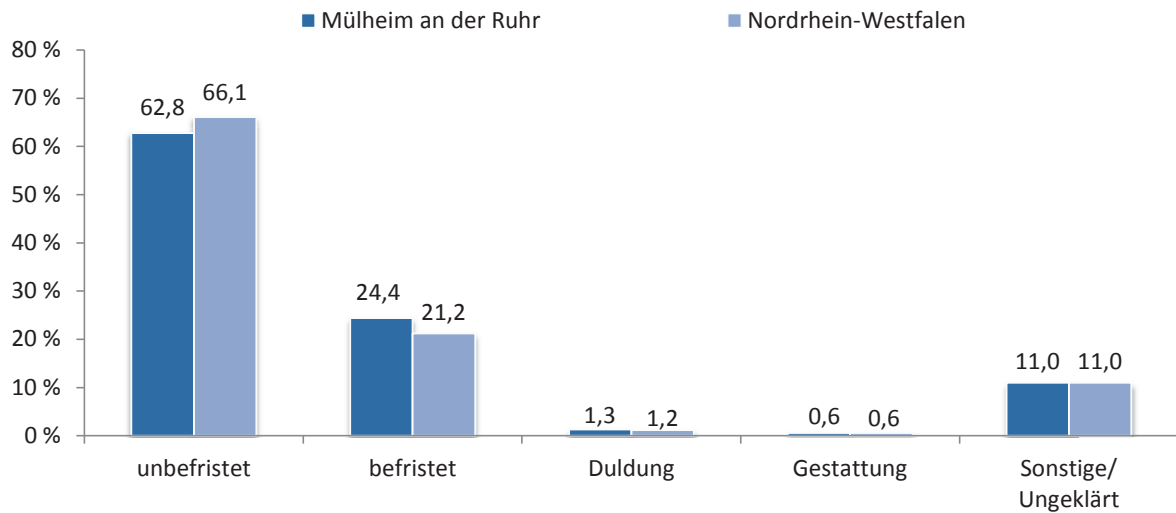
## 2.1 Nichtdeutsche Bevölkerung in Mülheim an der Ruhr 2012 im Vergleich mit Nordrhein-Westfalen nach Aufenthaltsstatus - männlich -



Quelle: Bundesamt für Migration und Flüchtlinge, Ausländerzentralregister (AZR)

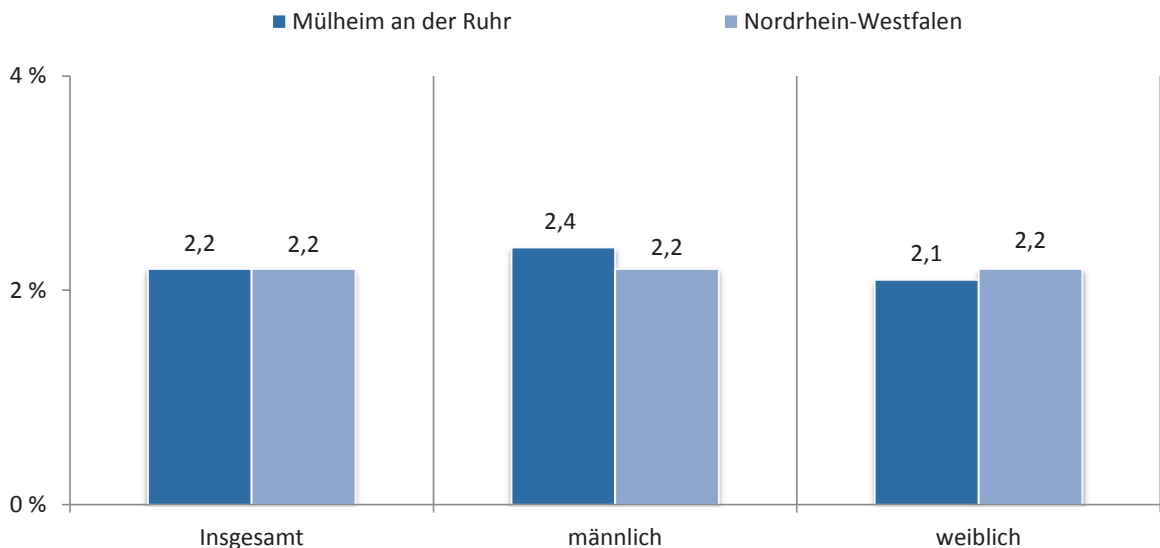
**Integrationsprofile**  
- Mülheim an der Ruhr -

**2.1 Nichtdeutsche Bevölkerung in Mülheim an der Ruhr 2012 im Vergleich mit Nordrhein-Westfalen nach Aufenthaltsstatus**  
- weiblich -



Quelle: Bundesamt für Migration und Flüchtlinge, Ausländerzentralregister (AZR)

**2.2 Einbürgerungsquoten\*) in Mülheim an der Ruhr 2012 im Vergleich mit Nordrhein-Westfalen nach Geschlecht**

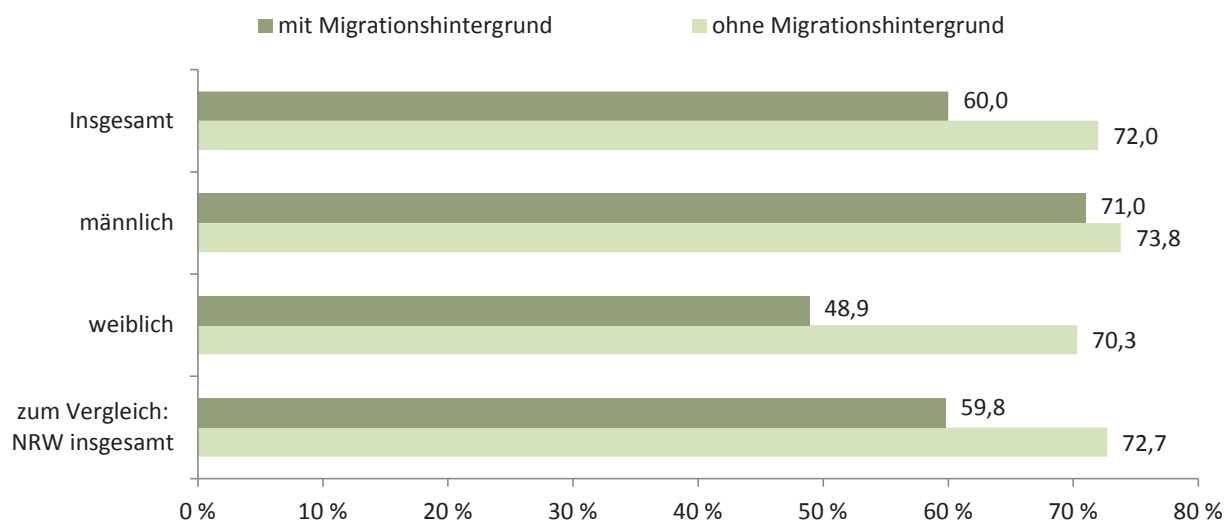


Quelle: IT.NRW, Einbürgerungsstatistik; Bundesamt für Migration und Flüchtlinge, Ausländerzentralregister  
\*) Zahl der Einbürgerungen je 100 Ausländer/-innen mit einer Aufenthaltsdauer ab 8 Jahren



## Integrationsprofile - Mülheim an der Ruhr -

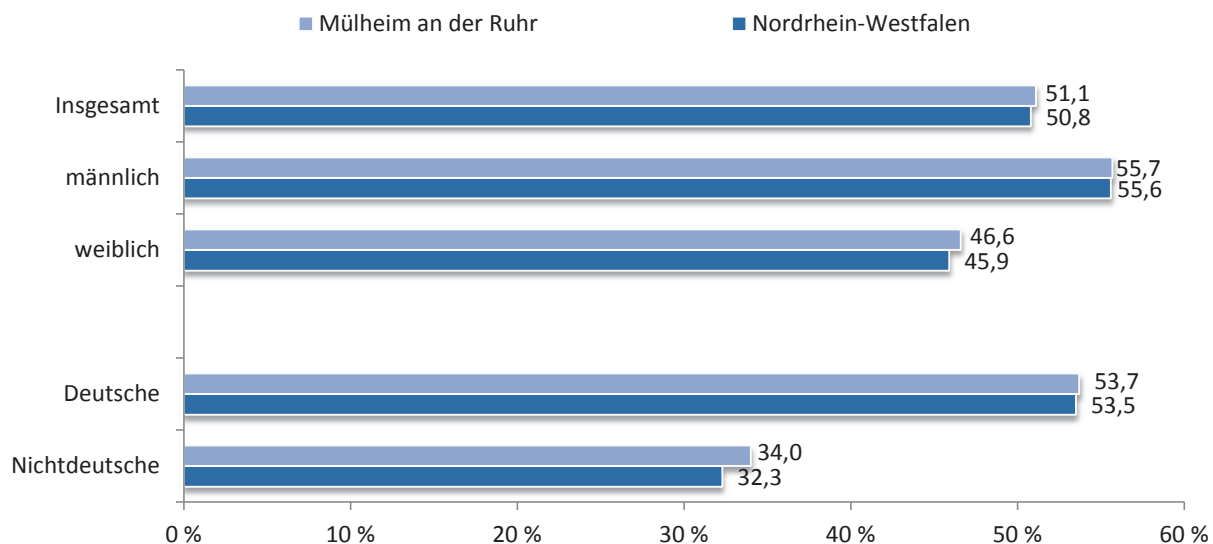
### 3.1 Erwerbstätigenquoten\*) in Mülheim an der Ruhr 2012 nach Geschlecht und Migrationsstatus



Quelle: IT.NRW, Mikrozensus

\*) Zahl der Erwerbstätigen im Alter von 15 bis unter 65 Jahren je 100 Personen entsprechender Bevölkerungsgruppe

### 3.2 Beschäftigungsquoten\*) in Mülheim an der Ruhr 2012 im Vergleich mit Nordrhein-Westfalen nach Geschlecht und Staatsangehörigkeit

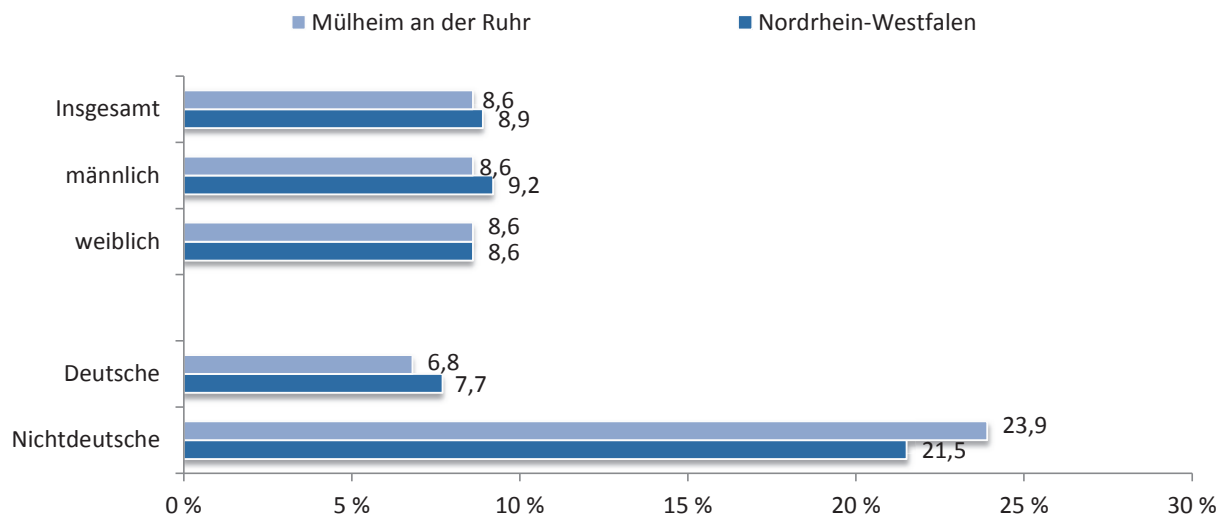


Quelle: Bundesagentur für Arbeit, Stichtag: 31.12.2012

\*) Zahl der sozialversicherungspflichtig Beschäftigten am Wohnort im Alter von 15 bis unter 65 Jahren je 100 Personen entsprechender Bevölkerungsgruppe

## Integrationsprofile - Mülheim an der Ruhr -

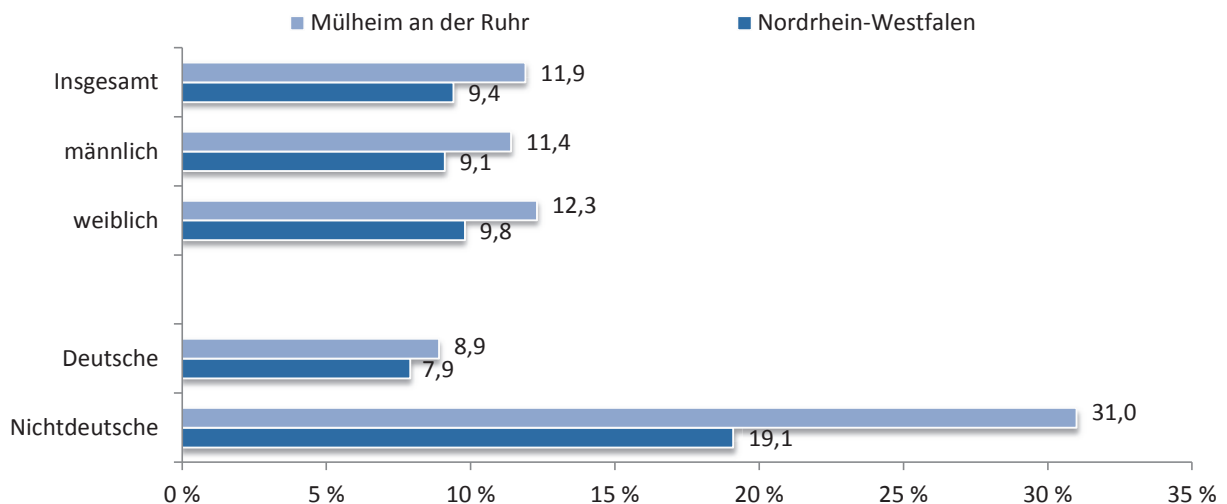
### 3.3 Arbeitslosenquoten\*) in Mülheim an der Ruhr 2012 im Vergleich mit Nordrhein-Westfalen nach Geschlecht und Staatsangehörigkeit



Quelle: Bundesagentur für Arbeit

\*) Zahl der registrierten Arbeitslosen je 100 abhängige zivile Erwerbspersonen entsprechender Bevölkerungsgruppe. Die Angaben beziehen sich auf Jahresdurchschnitte.

### 4.1 Erwerbsfähige Bezieher/-innen von Leistungen nach SGB II\*) in Mülheim an der Ruhr 2012 im Vergleich mit Nordrhein-Westfalen nach Geschlecht und Staatsangehörigkeit



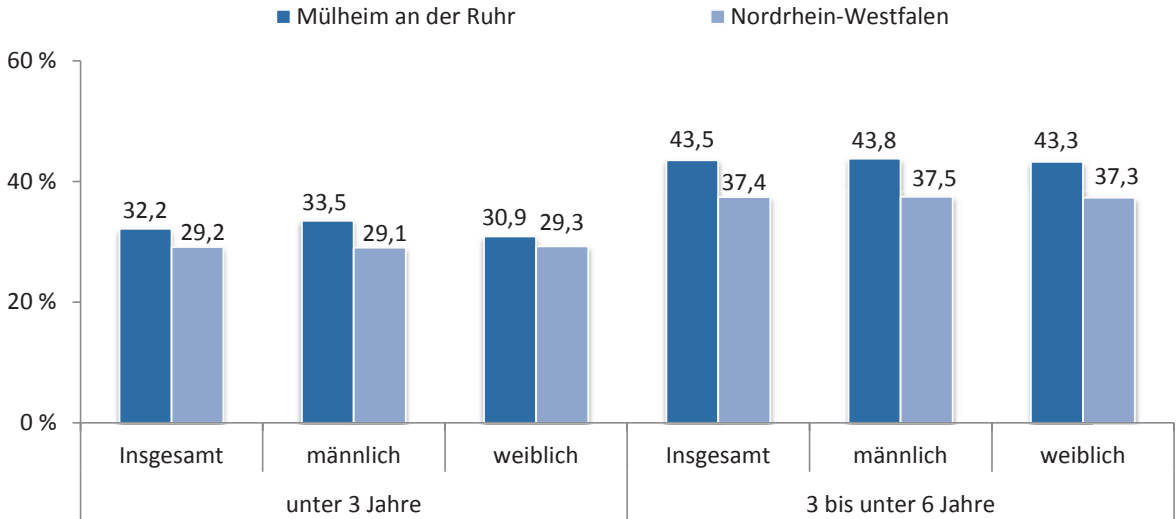
Quelle: Bundesagentur für Arbeit, Stand: Dezember 2012; IT.NRW, Bevölkerungsstatistik

\*) Zahl der SGB-II-Bezieher im Alter von 15 bis unter 65 Jahren je 100 Personen der jeweiligen Bevölkerungsgruppe.

# Integrationsprofile

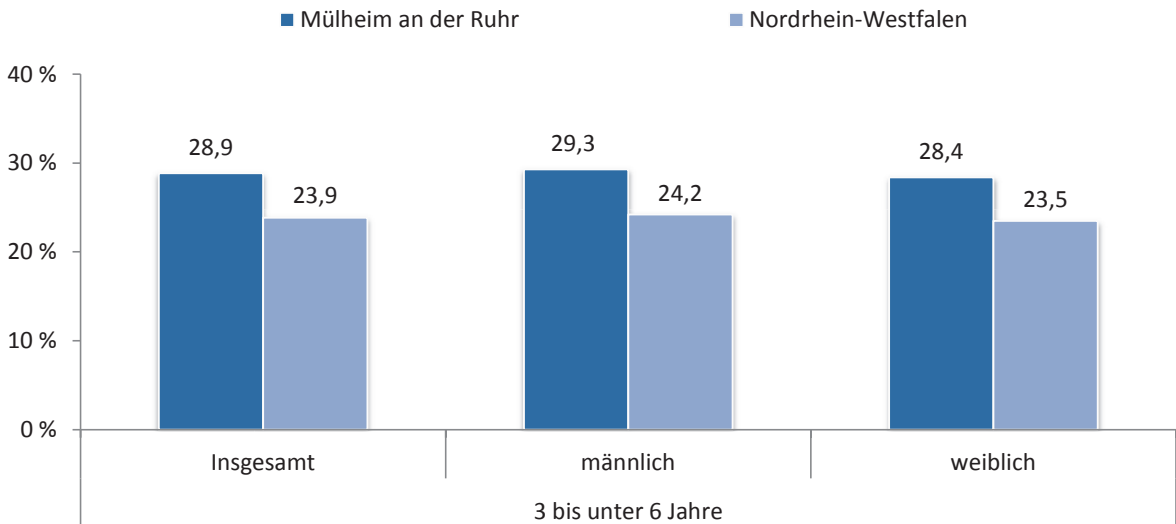
- Mülheim an der Ruhr -

## 5.1 Kinder mit Migrationshintergrund in Kindertageseinrichtungen in Mülheim an der Ruhr 2012 im Vergleich mit Nordrhein-Westfalen nach Geschlecht und Altersgruppen



Quelle: IT.NRW, Kinder- und Jugendhilfestatistik, Stichtag: 01. März

## 5.2 Kinder in Kindertageseinrichtungen in deren Familien vorrangig nicht Deutsch gesprochen wird in Mülheim an der Ruhr 2012 im Vergleich mit Nordrhein-Westfalen nach Geschlecht

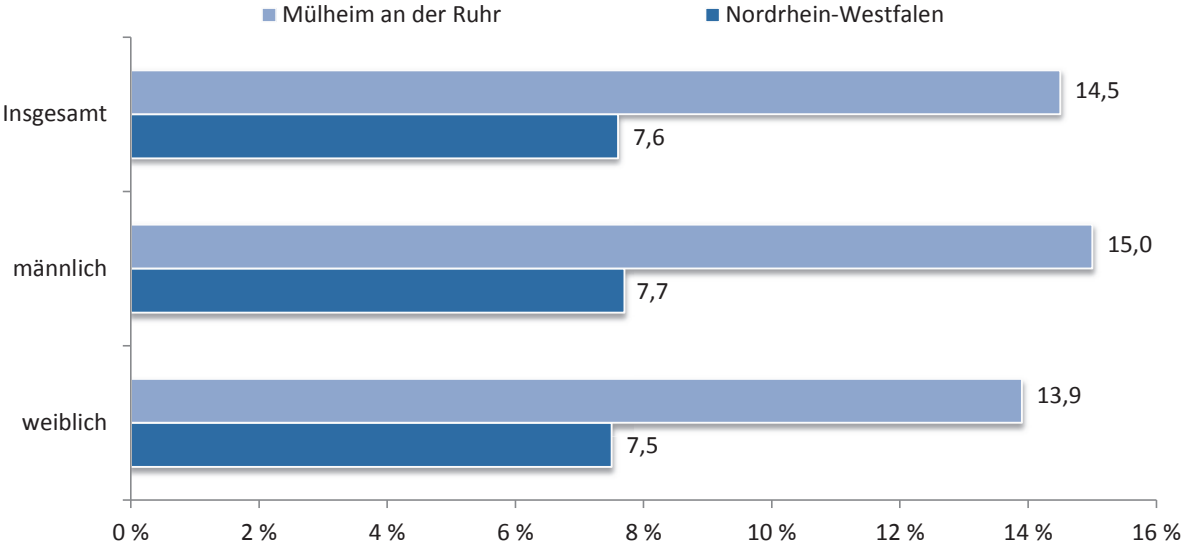


Quelle: IT.NRW, Kinder- und Jugendhilfestatistik, Stichtag: 01. März

# Integrationsprofile

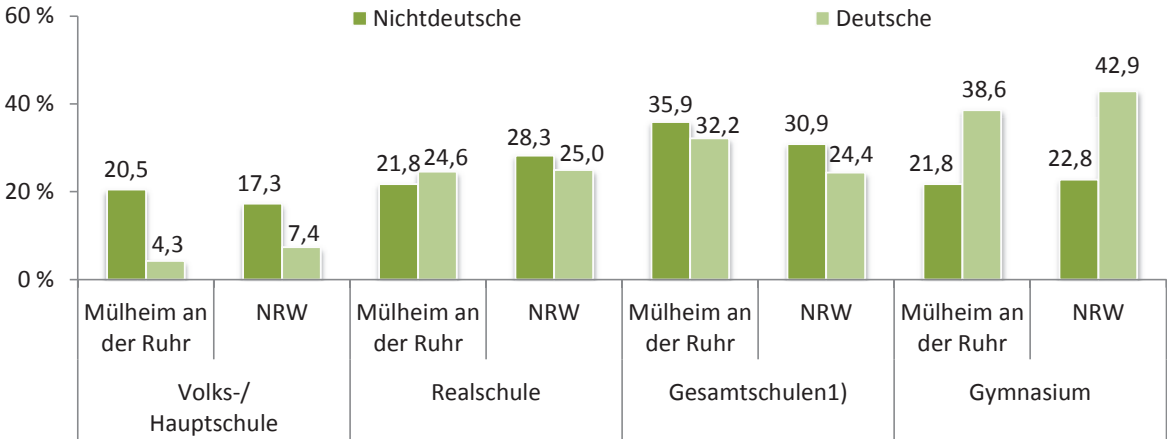
- Mülheim an der Ruhr -

## 5.3 Nichtdeutsche Schülerinnen und Schüler an Grundschulen in Mülheim an der Ruhr im Schuljahr 2012/13 im Vergleich mit Nordrhein-Westfalen nach Geschlecht



Quelle: IT.NRW, Amtliche Schuldaten (ASD)

## 5.4 Neuaufnahmen in den 5. Schuljahrgang von Grundschulen\*) in Mülheim an der Ruhr im Schuljahr 2012/13 im Vergleich mit Nordrhein-Westfalen nach Schulform und Staatsangehörigkeit - insgesamt -



Quelle: IT.NRW, Amtliche Schuldaten (ASD)

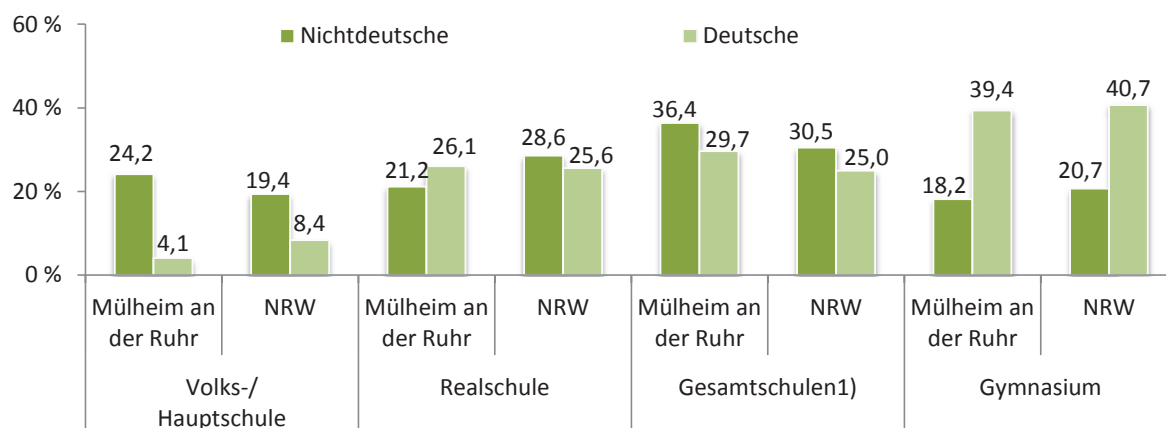
\*) ohne Darstellung von Förderschulen und freie Waldorfschulen (ohne B-Bereich), ohne Schule für Kranke

1) Gesamtschulen, Sekundarschulen und Gemeinschaftsschulen

## Integrationsprofile

- Mülheim an der Ruhr -

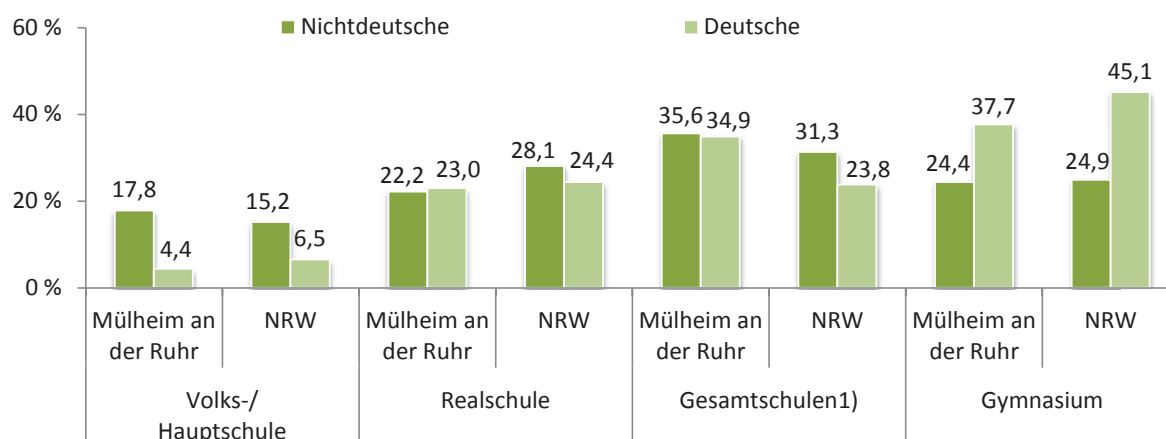
### 5.4 Neuaufnahmen in den 5. Schuljahrgang von Grundschulen\*) in Mülheim an der Ruhr im Schuljahr 2012/13 im Vergleich mit Nordrhein-Westfalen nach Schulform und Staatsangehörigkeit - männlich -



Quelle: IT.NRW, Amtliche Schuldaten (ASD)

\*) ohne Darstellung von Förderschulen und freie Waldorfschulen (ohne B-Bereich), ohne Schule für Kranke  
1) Gesamtschulen, Sekundarschulen und Gemeinschaftsschulen

### 5.4 Neuaufnahmen in den 5. Schuljahrgang von Grundschulen\*) in Mülheim an der Ruhr im Schuljahr 2012/13 im Vergleich mit Nordrhein-Westfalen nach Schulform und Staatsangehörigkeit - weiblich -



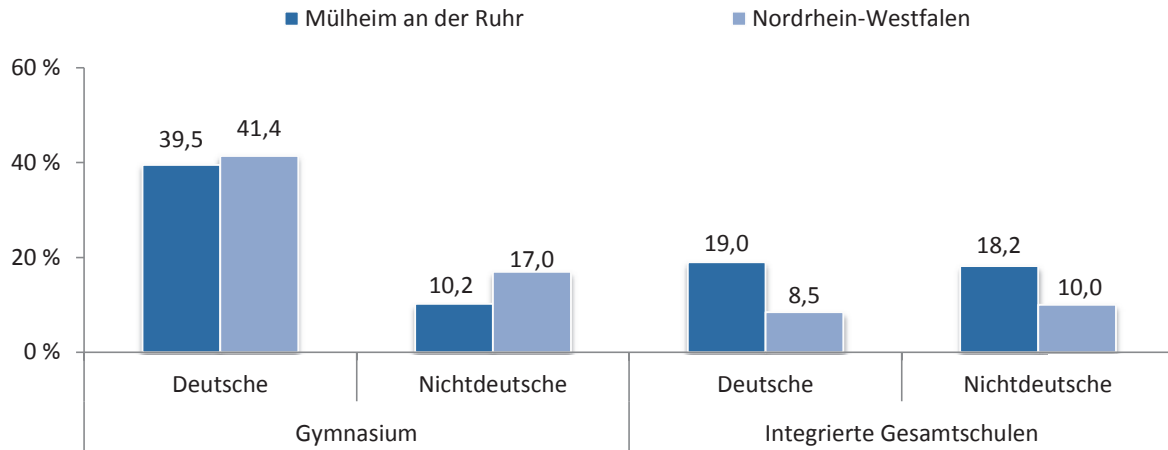
Quelle: IT.NRW, Amtliche Schuldaten (ASD)

\*) ohne Darstellung von Förderschulen und freie Waldorfschulen (ohne B-Bereich), ohne Schule für Kranke  
1) Gesamtschulen, Sekundarschulen und Gemeinschaftsschulen

## Integrationsprofile

- Mülheim an der Ruhr -

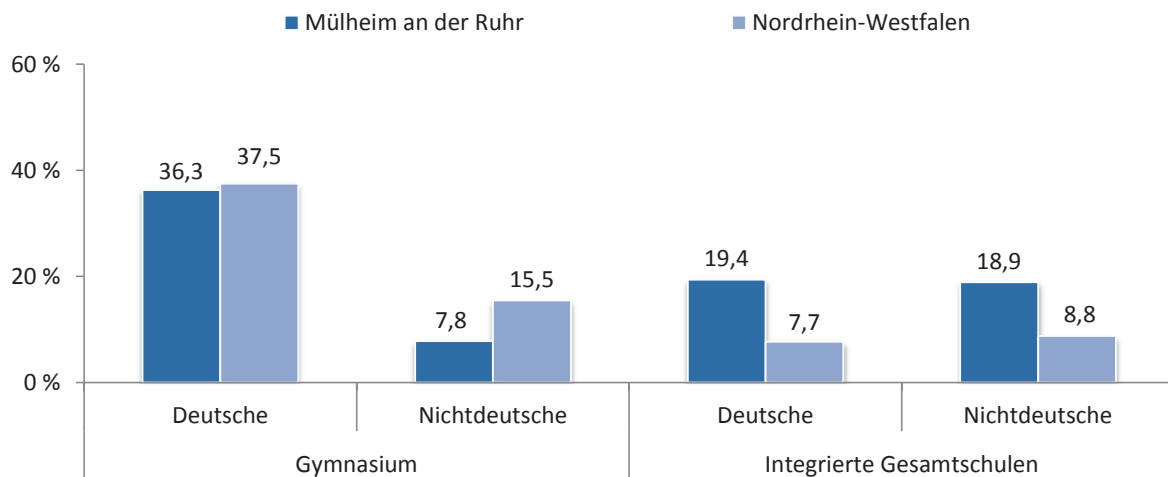
### 5.5 Übergangsquoten von Schülerinnen und Schülern aus der Sek. I in die Sek. II\*) in Mülheim an der Ruhr im Schuljahr 2012/13 im Vergleich mit Nordrhein-Westfalen nach Schulform und Staatsangehörigkeit - insgesamt -



Quelle: IT.NRW, Amtliche Schuldaten (ASD)

\*) ohne Förderschulen und freie Waldorfschulen

### 5.5 Übergangsquoten von Schülerinnen und Schülern aus der Sek. I in die Sek. II\*) in Mülheim an der Ruhr im Schuljahr 2012/13 im Vergleich mit Nordrhein-Westfalen nach Schulform und Staatsangehörigkeit - männlich -



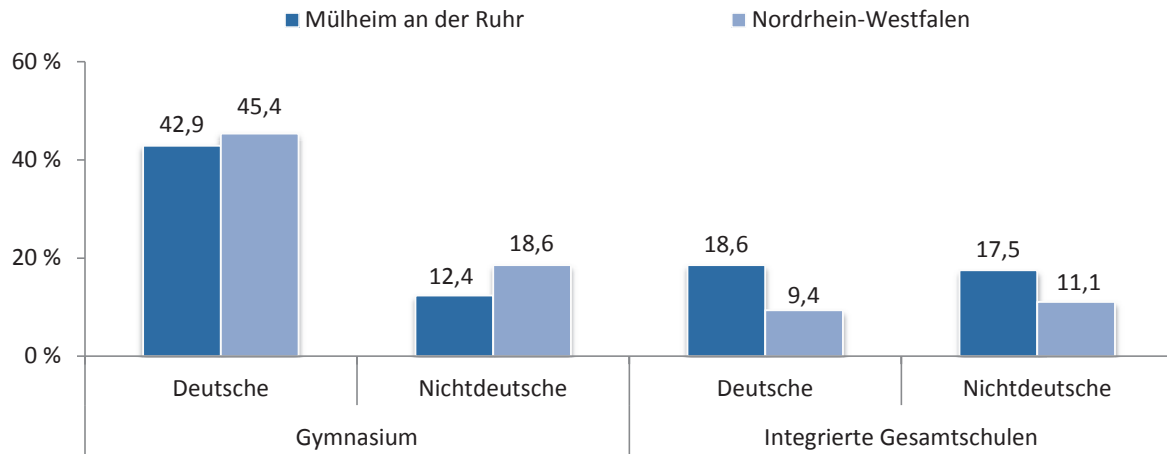
Quelle: IT.NRW, Amtliche Schuldaten (ASD)

\*) ohne Förderschulen und freie Waldorfschulen

## Integrationsprofile

- Mülheim an der Ruhr -

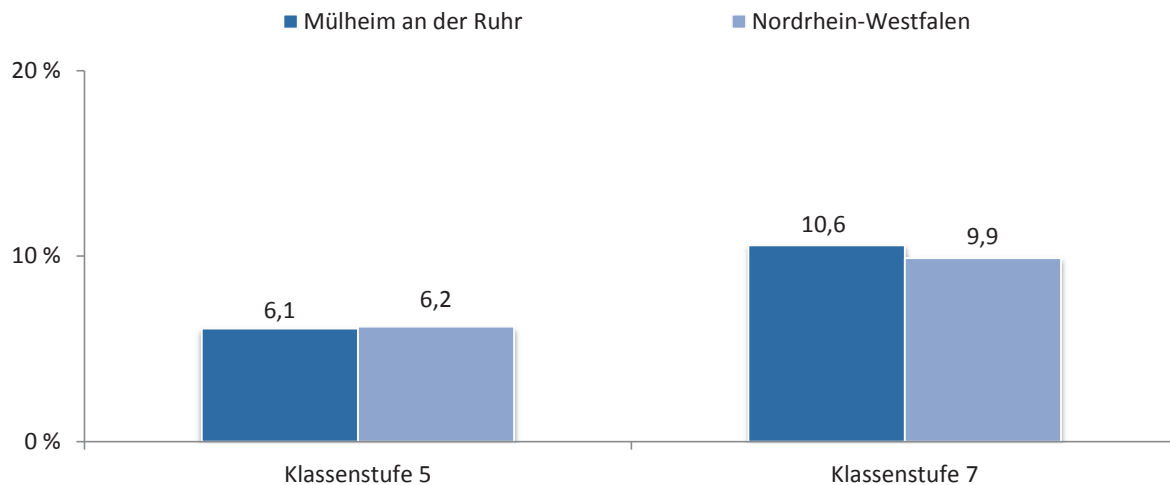
### 5.5 Übergangsquoten von Schülerinnen und Schülern aus der Sek. I in die Sek. II\*) in Mülheim an der Ruhr im Schuljahr 2012/13 im Vergleich mit Nordrhein-Westfalen nach Schulform und Staatsangehörigkeit - weiblich -



Quelle: IT.NRW, Amtliche Schuldaten (ASD)

\*) ohne Förderschulen und freie Waldorfschulen

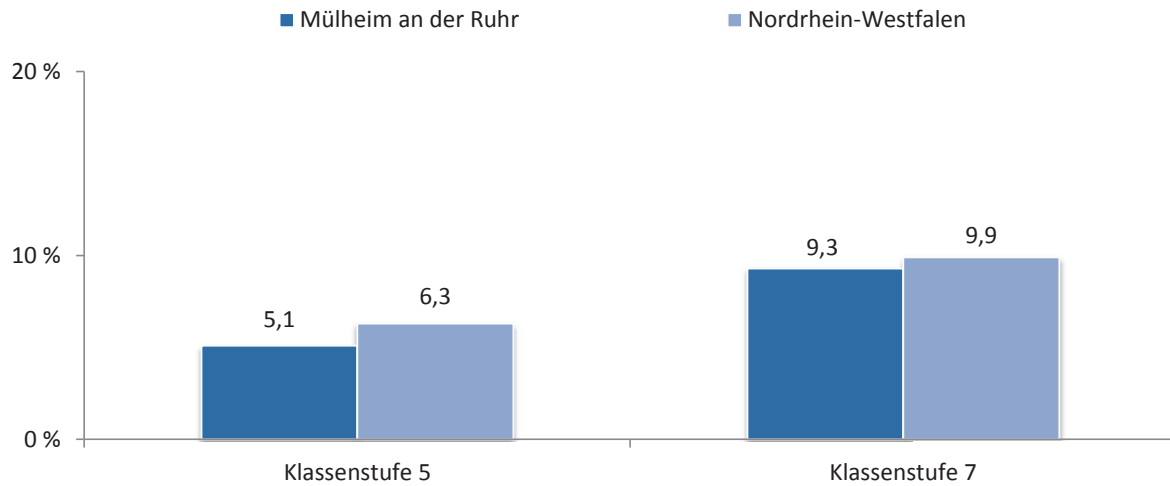
### 5.6 Nichtdeutsche Schülerinnen und Schüler in Mülheim an der Ruhr im Schuljahr 2012/13 im Vergleich mit Nordrhein-Westfalen nach Klassenstufen 5 und 7 - insgesamt -



Quelle: IT.NRW, Amtliche Schuldaten (ASD)

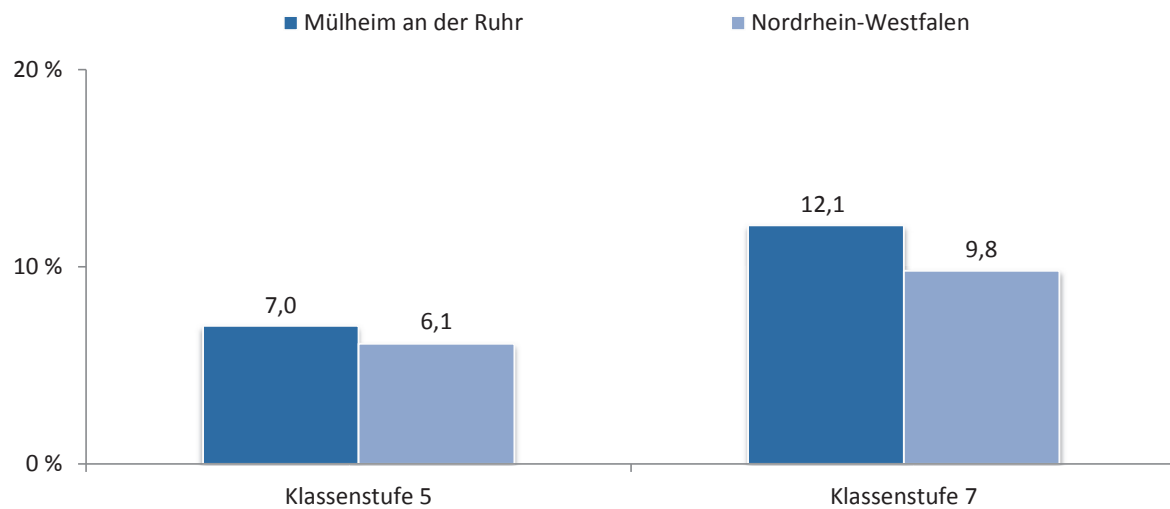
**Integrationsprofile**  
**- Mülheim an der Ruhr -**

**5.6 Nichtdeutsche Schülerinnen und Schüler in Mülheim an der Ruhr  
im Schuljahr 2012/13 im Vergleich mit Nordrhein-Westfalen  
nach Klassenstufen 5 und 7  
- männlich -**



Quelle: IT.NRW, Amtliche Schuldaten (ASD)

**5.6 Nichtdeutsche Schülerinnen und Schüler in Mülheim an der Ruhr  
im Schuljahr 2012/13 im Vergleich mit Nordrhein-Westfalen  
nach Klassenstufen 5 und 7  
- weiblich -**



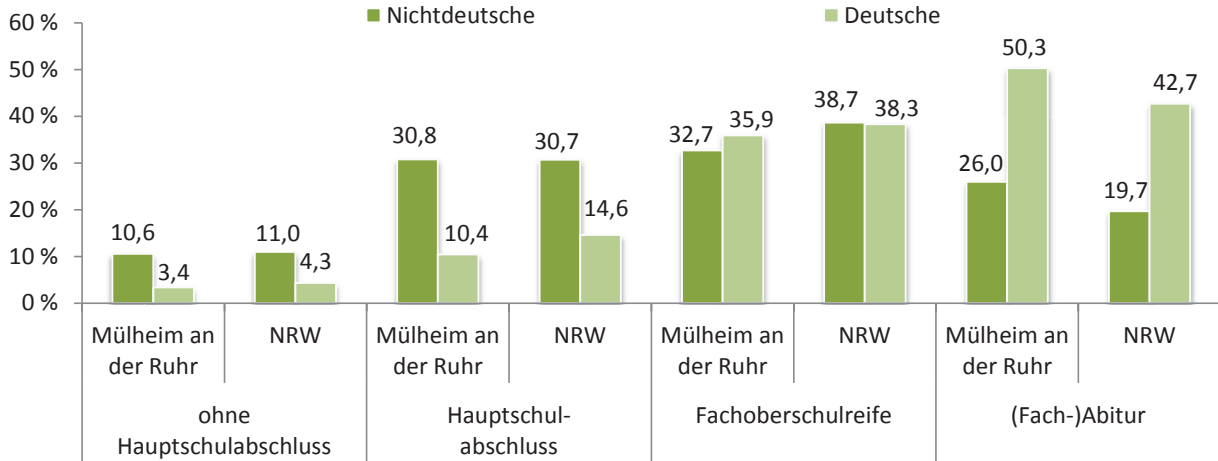
Quelle: IT.NRW, Amtliche Schuldaten (ASD)



# Integrationsprofile

- Mülheim an der Ruhr -

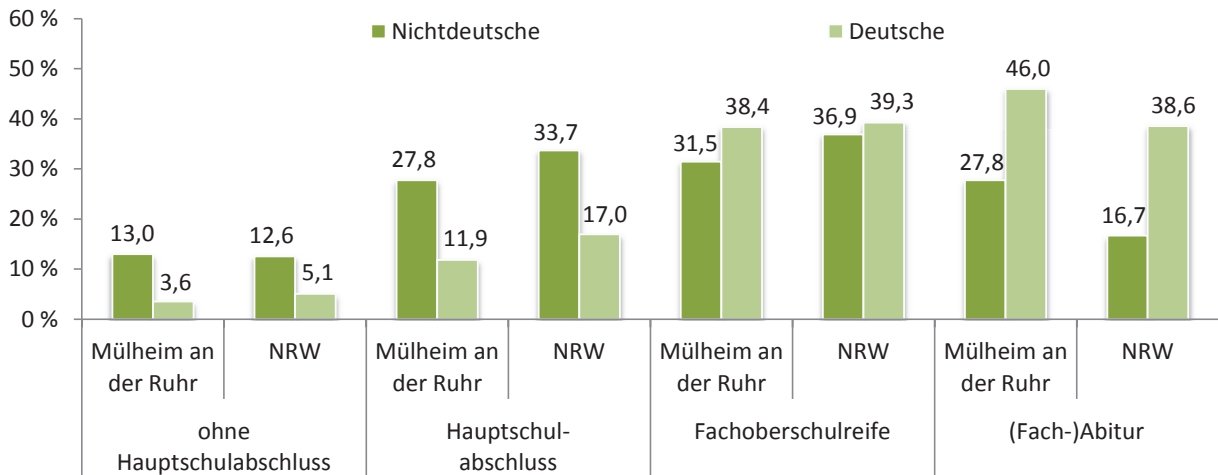
## 5.7 Schulabgängerinnen und Schulabgänger in Mülheim an der Ruhr im Schuljahr 2011/12 im Vergleich mit Nordrhein-Westfalen nach erreichtem Abschluss\*) und Staatsangehörigkeit - insgesamt -



Quelle: IT.NRW, Amtliche Schuldaten (ASD)

\*) ohne Darstellung Sonstiger Abschlüsse

## 5.7 Schulabgängerinnen und Schulabgänger in Mülheim an der Ruhr im Schuljahr 2011/12 im Vergleich mit Nordrhein-Westfalen nach erreichtem Abschluss\*) und Staatsangehörigkeit - männlich -



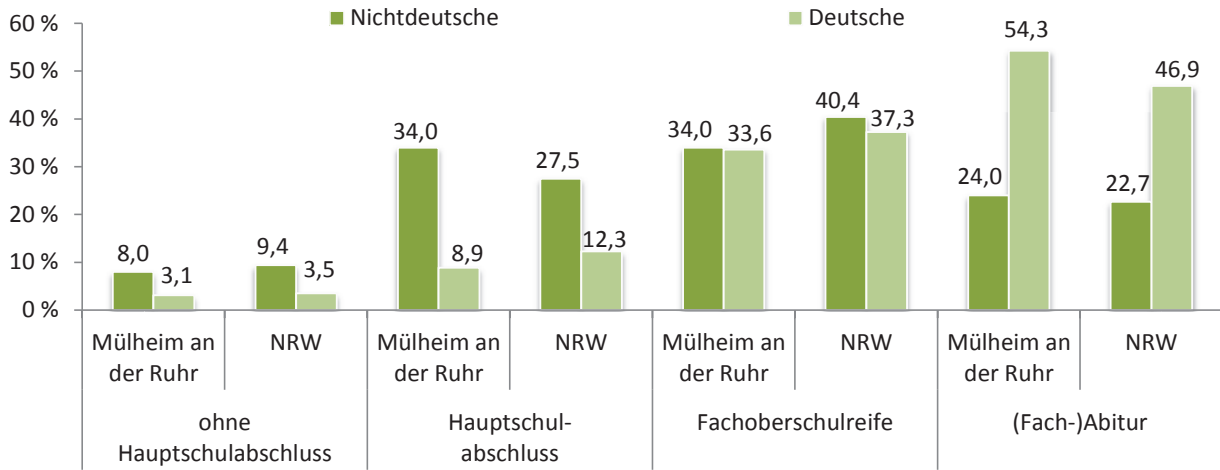
Quelle: IT.NRW, Amtliche Schuldaten (ASD)

\*) ohne Darstellung Sonstiger Abschlüsse

# Integrationsprofile

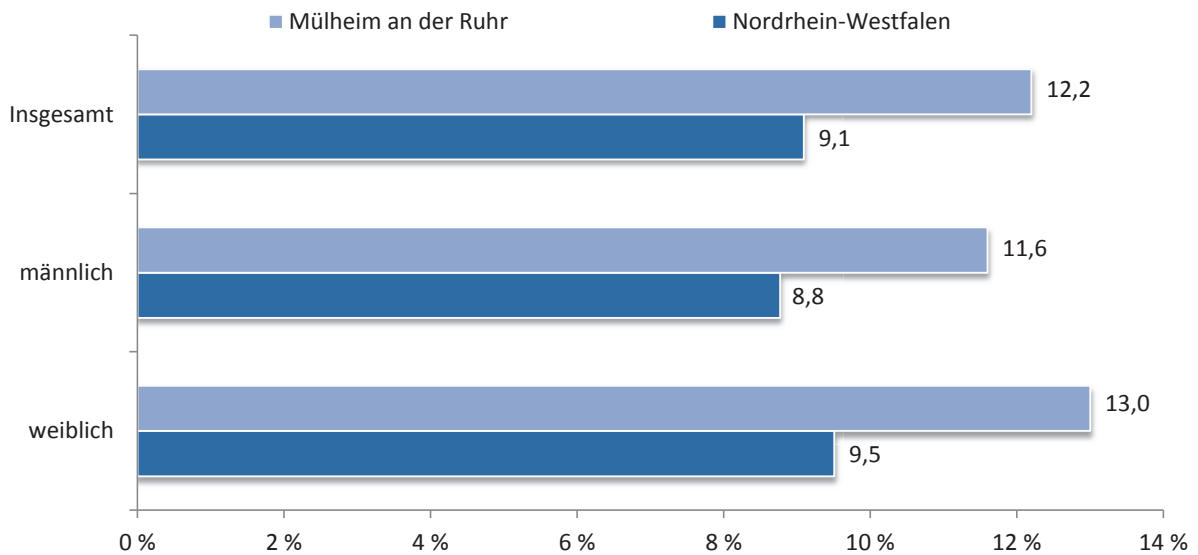
- Mülheim an der Ruhr -

## 5.7 Schulabgängerinnen und Schulabgänger in Mülheim an der Ruhr im Schuljahr 2011/12 im Vergleich mit Nordrhein-Westfalen nach erreichtem Abschluss\*) und Staatsangehörigkeit - weiblich -



Quelle: IT.NRW, Amtliche Schuldaten (ASD)

## 5.8 Nichtdeutsche Schülerinnen und Schüler an Berufskollegs in Mülheim an der Ruhr im Schuljahr 2012/13 im Vergleich mit Nordrhein-Westfalen nach Geschlecht



Quelle: IT.NRW, Amtliche Schuldaten (ASD)

Herausgeber  
Ministerium für Arbeit, Integration und Soziales  
des Landes Nordrhein-Westfalen  
Fürstenwall 25  
40219 Düsseldorf  
Fax 0211 855-3211  
info@mais.nrw.de

[www.mais.nrw.de](http://www.mais.nrw.de)

in Zusammenarbeit mit dem  
Landesbetrieb Information und Technik  
Nordrhein-Westfalen (IT.NRW)  
Mauerstraße 51  
40476 Düsseldorf  
Telefon 0211 9449-01  
Fax 0211 442006

Diese Publikation ist urheberrechtlich geschützt.  
Jede Verwertung, die nicht ausdrücklich vom  
Urheberrechtsgesetz zugelassen ist, bedarf der  
vorherigen Zustimmung des Herausgebers.

Düsseldorf, Oktober 2013

Diese Druckschrift wird im Rahmen der Öffentlichkeitsarbeit der Landesregierung Nordrhein-Westfalen herausgegeben. Sie darf weder von Parteien noch von Wahlwerbern oder Wahlhelfern während eines Wahlkampfes zum Zwecke der Wahlwerbung verwendet werden. Dies gilt für Landtags-, Bundestags- und Kommunalwahlen sowie auch für die Wahl der Mitglieder des Europäischen Parlaments.

Missbräuchlich ist insbesondere die Verteilung auf Wahlveranstaltungen, an Informationsständen der Parteien sowie das Einlegen, Aufdrucken oder Aufkleben parteipolitischer Informationen oder Werbemittel. Untersagt ist gleichfalls die Weitergabe an Dritte zum Zwecke der Wahlwerbung. Eine Verwendung dieser Druckschrift durch Parteien oder sie unterstützende Organisationen ausschließlich zur Unterrichtung ihrer eigenen Mitglieder bleibt hiervon unberührt.

Unabhängig davon, wann, auf welchem Weg und in welcher Anzahl diese Schrift der Empfängerin oder dem Empfänger zugegangen ist, darf sie auch ohne zeitlichen Bezug zu einer bevorstehenden Wahl nicht in einer Weise verwendet werden, die als Parteinahme der Landesregierung zugunsten einzelner Gruppen verstanden werden könnte.



Ministerium für Arbeit,  
Integration und Soziales  
des Landes Nordrhein-Westfalen

Fürstenwall 25, 40219 Düsseldorf  
Fax 0211 855-3211  
info@mais.nrw.de

[www.mais.nrw.de](http://www.mais.nrw.de)